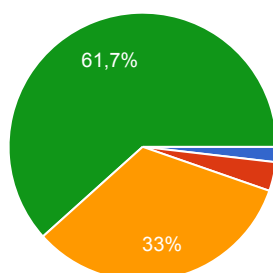


# 549 risposte

[Vedi tutte le risposte](#) [Pubblica i dati di analisi](#)

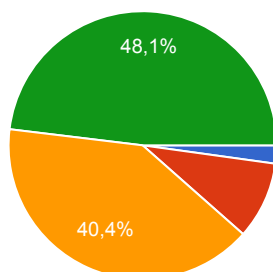
## Riepilogo

### Ritiene positivo il clima che si respira nella nostra Scuola?



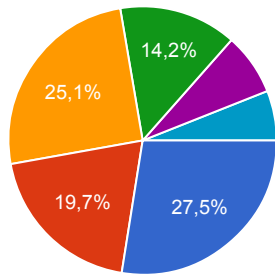
|                 |            |       |
|-----------------|------------|-------|
| DECISAMENTE NO  | <b>10</b>  | 1.8%  |
| PIU' NO CHE SI' | <b>19</b>  | 3.5%  |
| PIU' SI' CHE NO | <b>180</b> | 33%   |
| DECISAMENTE SI' | <b>336</b> | 61.7% |

### Ritiene mediamente impegnato nello studio quotidiano suo figlio?



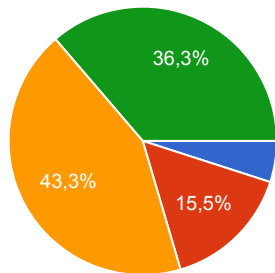
|                 |            |       |
|-----------------|------------|-------|
| DECISAMENTE NO  | <b>12</b>  | 2.2%  |
| PIU' NO CHE SI' | <b>51</b>  | 9.3%  |
| PIU' SI' CHE NO | <b>221</b> | 40.4% |
| DECISAMENTE SI' | <b>263</b> | 48.1% |

### Suo figlio frequenta la classe



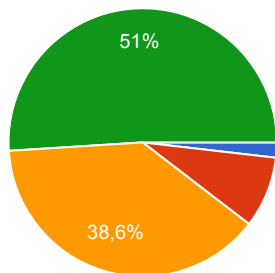
Ho più figli che frequentano il Vallauri      **33**      6%

**Ritiene che suo figlio abbia maturato gradualmente qualche passione per quanto studia e fa a Scuola?**



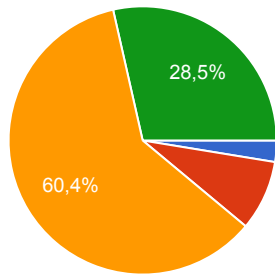
|                 |            |       |
|-----------------|------------|-------|
| DECISAMENTE NO  | <b>27</b>  | 5%    |
| PIU' NO CHE SI' | <b>84</b>  | 15.5% |
| PIU' SI' CHE NO | <b>235</b> | 43.3% |
| DECISAMENTE SI' | <b>197</b> | 36.3% |

**Ritiene che suo figlio consideri importante la Scuola per la Sua vita?**



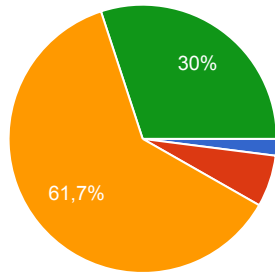
|                 |            |       |
|-----------------|------------|-------|
| DECISAMENTE NO  | <b>10</b>  | 1.8%  |
| PIU' NO CHE SI' | <b>47</b>  | 8.6%  |
| PIU' SI' CHE NO | <b>211</b> | 38.6% |
| DECISAMENTE SI' | <b>279</b> | 51%   |

**Ritiene mediamente corretti e professionali i docenti della nostra Scuola?**



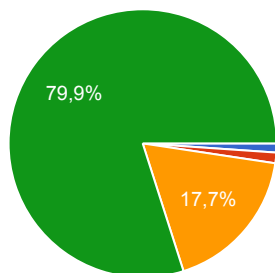
DECISAMENTE SI' **155** 28.5%

**Ritiene mediamente motivati e qualificati i docenti della nostra Scuola?**



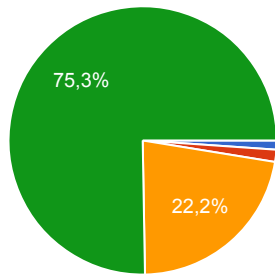
DECISAMENTE NO **11** 2%  
 PIU' NO CHE SI' **34** 6.2%  
 PIU' SI' CHE NO **337** 61.7%  
 DECISAMENTE SI' **164** 30%

**Ritiene professionalmente corretto il comportamento del Preside di questa Scuola?**



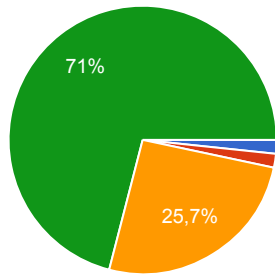
DECISAMENTE NO **6** 1.1%  
 PIU' NO CHE SI' **7** 1.3%  
 PIU' SI' CHE NO **97** 17.7%  
 DECISAMENTE SI' **438** 79.9%

**Ritiene che il Preside di questa Scuola svolga efficacemente il suo compito ?**



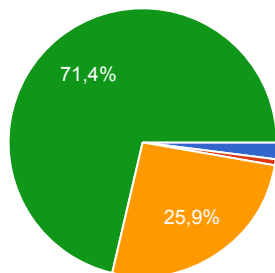
DECISAMENTE SI' **411** 75.3%

**Ritiene che il Preside sappia rendersi disponibile nei confronti dei ragazzi e delle famiglie?**



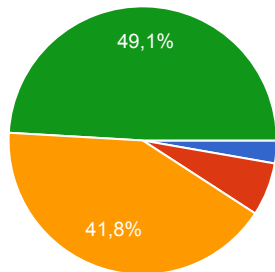
DECISAMENTE NO **9** 1.7%  
 PIU' NO CHE SI' **9** 1.7%  
 PIU' SI' CHE NO **139** 25.7%  
 DECISAMENTE SI' **384** 71%

**Ritiene che il Preside sia percepito e considerato con rispetto dagli studenti della Scuola ?**



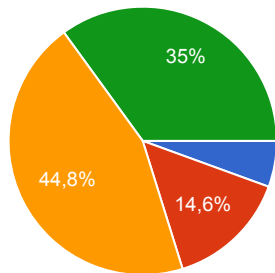
DECISAMENTE NO **11** 2%  
 PIU' NO CHE SI' **4** 0.7%  
 PIU' SI' CHE NO **142** 25.9%  
 DECISAMENTE SI' **391** 71.4%

**Ritiene chiara e tempestiva la comunicazione scuola \_ famiglia?**



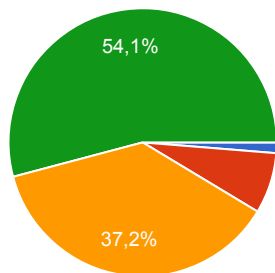
|                 |            |       |
|-----------------|------------|-------|
| PIU' SI' CHE NO | <b>228</b> | 41.8% |
| DECISAMENTE SI' | <b>268</b> | 49.1% |

**Ritiene soddisfacente l'iniziativa di ricevimento genitori generale?**



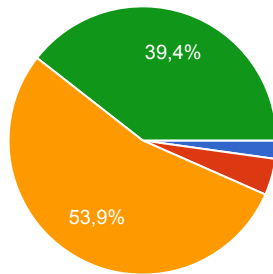
|                 |            |       |
|-----------------|------------|-------|
| DECISAMENTE NO  | <b>30</b>  | 5.6%  |
| PIU' NO CHE SI' | <b>79</b>  | 14.6% |
| PIU' SI' CHE NO | <b>242</b> | 44.8% |
| DECISAMENTE SI' | <b>189</b> | 35%   |

**Ritiene soddisfacente l'iniziativa di ricevimento individuale (settimanale) dei genitori?**



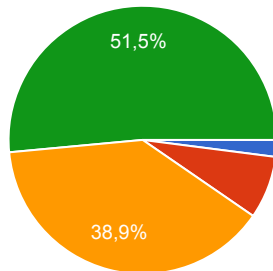
|                 |            |       |
|-----------------|------------|-------|
| DECISAMENTE NO  | <b>7</b>   | 1.3%  |
| PIU' NO CHE SI' | <b>40</b>  | 7.3%  |
| PIU' SI' CHE NO | <b>203</b> | 37.2% |
| DECISAMENTE SI' | <b>295</b> | 54.1% |

**Ritiene che nella nostra Scuola ci sia mediamente coerenza tra le regole di comportamento che si dichiarano e quelle che il personale adulto dell'Istituto pratica ed agisce?**



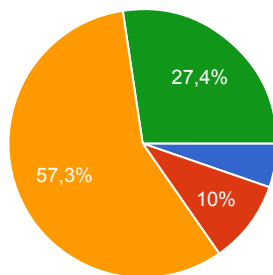
|                 |            |       |
|-----------------|------------|-------|
| PIU' NO CHE SI' | <b>24</b>  | 4.4%  |
| PIU' SI' CHE NO | <b>294</b> | 53.9% |
| DECISAMENTE SI' | <b>215</b> | 39.4% |

**Ritiene positivo il clima tra i compagni nella classe di Suo figlio?**



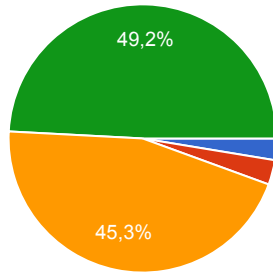
|                 |            |       |
|-----------------|------------|-------|
| DECISAMENTE NO  | <b>11</b>  | 2%    |
| PIU' NO CHE SI' | <b>41</b>  | 7.6%  |
| PIU' SI' CHE NO | <b>211</b> | 38.9% |
| DECISAMENTE SI' | <b>279</b> | 51.5% |

**Ritiene che i docenti trattino, in genere, con equità e rispetto gli studenti?**



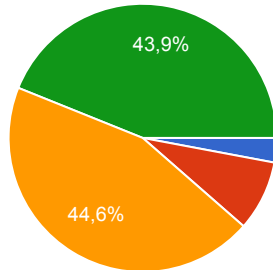
|                 |            |       |
|-----------------|------------|-------|
| DECISAMENTE NO  | <b>29</b>  | 5.3%  |
| PIU' NO CHE SI' | <b>55</b>  | 10%   |
| PIU' SI' CHE NO | <b>314</b> | 57.3% |
| DECISAMENTE SI' | <b>150</b> | 27.4% |

**Ritiene efficace e trasparente la gestione amministrativa della Scuola?**



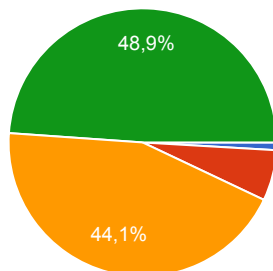
|                 |            |       |
|-----------------|------------|-------|
| PIU' SI' CHE NO | <b>244</b> | 45.3% |
| DECISAMENTE SI' | <b>265</b> | 49.2% |

**Ritiene mediamente soddisfacenti i servizi della Scuola ( ambienti puliti, attività extrascolastiche valide, spazi sani di relazione,...) ?**



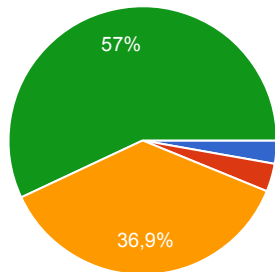
|                 |            |       |
|-----------------|------------|-------|
| DECISAMENTE NO  | <b>16</b>  | 3%    |
| PIU' NO CHE SI' | <b>46</b>  | 8.5%  |
| PIU' SI' CHE NO | <b>242</b> | 44.6% |
| DECISAMENTE SI' | <b>238</b> | 43.9% |

**Ritiene professionalmente corretto il comportamento del personale non-docente della Scuola?**



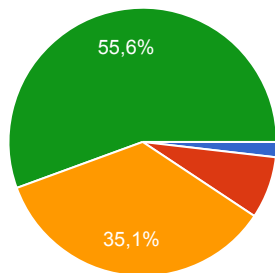
|                 |            |       |
|-----------------|------------|-------|
| DECISAMENTE NO  | <b>5</b>   | 0.9%  |
| PIU' NO CHE SI' | <b>33</b>  | 6.1%  |
| PIU' SI' CHE NO | <b>238</b> | 44.1% |
| DECISAMENTE SI' | <b>264</b> | 48.9% |

**Ritiene che gli spazi di collaborazione che la Scuola ha attivato con il mondo dell'impresa (tirocini), dell'industria e del Politecnico siano utili ed efficaci?**



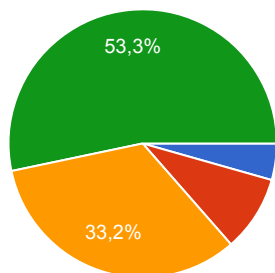
|                 |            |       |
|-----------------|------------|-------|
| DECISAMENTE NO  | <b>14</b>  | 2.8%  |
| PIU' NO CHE SI' | <b>17</b>  | 3.4%  |
| PIU' SI' CHE NO | <b>185</b> | 36.9% |
| DECISAMENTE SI' | <b>286</b> | 57%   |

**Ritiene adeguato e fruibile il sito web del Vallauri?**



|                 |            |       |
|-----------------|------------|-------|
| DECISAMENTE NO  | <b>10</b>  | 1.8%  |
| PIU' NO CHE SI' | <b>41</b>  | 7.5%  |
| PIU' SI' CHE NO | <b>192</b> | 35.1% |
| DECISAMENTE SI' | <b>304</b> | 55.6% |

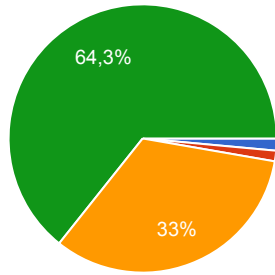
**Ritiene adeguato e fruibile il registro elettronico adottato ( e le applicazioni relative) ?**



|                 |            |       |
|-----------------|------------|-------|
| DECISAMENTE NO  | <b>24</b>  | 4.4%  |
| PIU' NO CHE SI' | <b>50</b>  | 9.2%  |
| PIU' SI' CHE NO | <b>181</b> | 33.2% |
| DECISAMENTE SI' | <b>291</b> | 53.3% |

**Esprime un giudizio complessivamente positivo sulla nostra Scuola?**





|                 |            |       |
|-----------------|------------|-------|
| DECISAMENTE NO  | <b>8</b>   | 1.5%  |
| PIU' NO CHE SI' | <b>7</b>   | 1.3%  |
| PIU' SI' CHE NO | <b>181</b> | 33%   |
| DECISAMENTE SI' | <b>353</b> | 64.3% |

## Numero di risposte giornaliere

